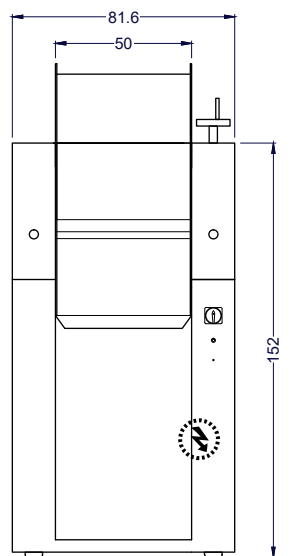


LÍNEA PANADERÍA

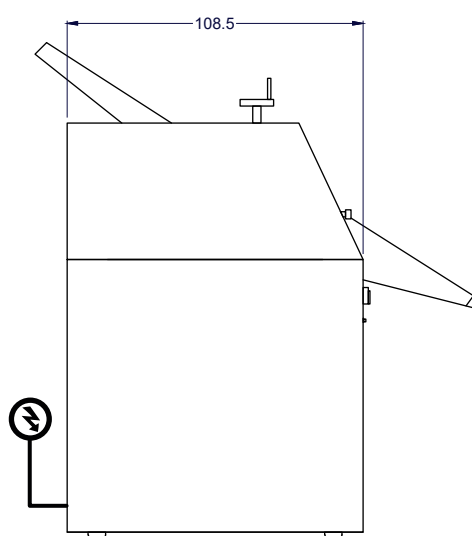
Sobadora de masas, rodillo de 50cm

AQUILES-500

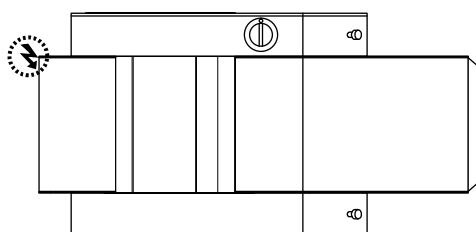
Equipo ideal para comercio y cadenas Food Service



Vista Elevación



Vista Izquierda



Vista Planta

Unidad: cm

TIERRAS BAJAS

EQUIPAMIENTO COMERCIAL

Características

- Bandeja de entrada y salida de acero inox.
- **Motor de 3 HP.**
- Dos botones de apagado de seguridad.
- Regulación del grosor de la masa.
- **Grosor de masa: Mínimo 4 mm, máximo 30 mm.**
- Amplia salida de masa para fácil manipulación.
- **Rodillo, largo de 50cm y Ø11.9cm.**
- Transmisión mixta de poleas y cadenas.
- Frente y costado en pintura electroestática.
- Pies de alta resistencia.
- Incluye harinero.

	Dimensiones equipo	Ancho	Profundidad	Alto
		81.6 cm	108.5 cm	152 cm

	Peso	Neto	Bruto
		205 kg	252 kg

	Especificaciones eléctricas	Potencia	Energía	Consumo
		2.2 kW	220V/50Hz/1F	3kWh/24h

	Fuerza motor	Potencia
		3 HP