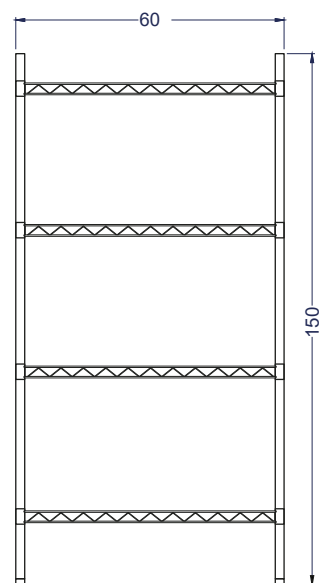


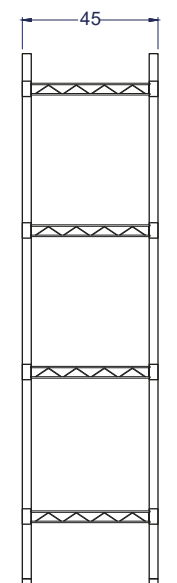
LÍNEA ACERO INOXIDABLE

# Estanterías Cromadas 60x45x150 cms.


Tierras Bajas



Vista Elevación



Vista Izquierda






Vista Planta

Unidad: cm



## Características

- Dimensiones: 60x45x150 cms.

	Capacidad	Por repisa <b>250 kg</b>		
	Dimensiones equipo	Ancho <b>60 cm</b>	Profundidad <b>45 cm</b>	Alto <b>150 cm</b>
	Nº de repisas	<b>4 unidades</b>		