

LÍNEA ACERO INOXIDABLE

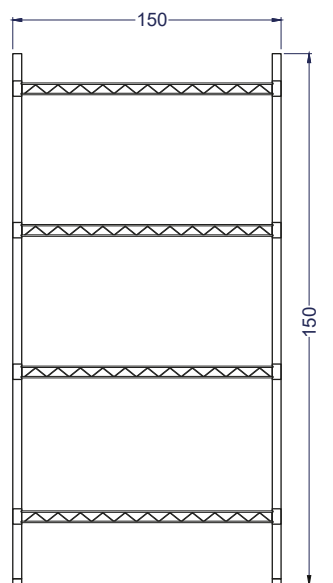
# Estanterías Cromadas 150x45x150 cms.

Tierras Bajas

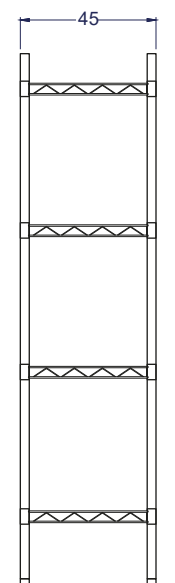


## Características


- Dimensiones: 150x45x150 cms.



Vista Elevación



Vista Izquierda



Vista Planta

Unidad: cm



Capacidad

Por repisa  
**250 kg**



Dimensiones  
equipo

Ancho  
**150 cm**

Profundidad  
**45 cm**

Alto  
**150 cm**



Nº de repisas

**4 unidades**