

LÍNEA COMERCIO

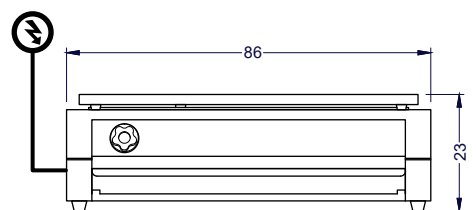
# Crepera Eléctrica Doble

TIERRAS BAJAS

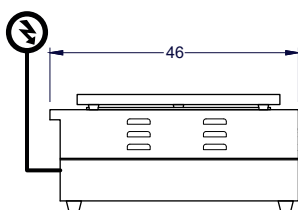


## Características

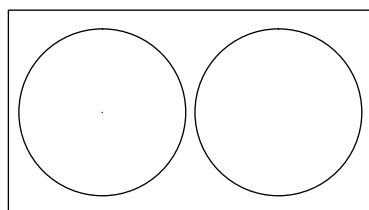
- Fabricada en acero inoxidable.
- Plato de funcionamiento de aluminio con teflón.
- Funcionamiento eléctrico.
- Termostato de 50 a 300 °C.
- 2 Platos de 40 de diámetro c/u.



Vista Elevación



Vista Izquierda



Vista Planta

	Dimensiones equipo	Ancho	Profundidad	Alto
		<b>86 cm</b>	<b>46 cm</b>	<b>23 cm</b>

	Especificaciones eléctricas	Voltaje	Potencia
		<b>220 V/50 Hz</b>	<b>6000 kw</b>